



Parámetros

Specification/Model No	MLEE4000
Sweeping width	2100±100mm
Efficiency	18000 m ² /h
Climbing ability	30°∠
Main brush length	800mm
Maintenance Battery(lead acid)	48V(6V*8pcs)200AH for each
Working time	8-10H
Dust Bin	250L
Tank	200L
Side Brush Dia	500mm
Driving motor	2200W
Main brush motor	1200 W
Side brush motor	60W*4
Vacuum motor	600W
Shaking motor	125W*2
Turning radius	1500 mm
Max working/driving speed	8/10 km/h
Filter area	12 m ²
Spray power	1000W
Water gun length	15m
Pressure	80Bar
Flow	14-22L/min
Range of fogger	10m
Wheel size	400*100, with 4pcs wheels
Car trunk material	2.5mm Cool Steel Plate
Charger	48V30AH
Cab	Aluminium alloy
Machine weight	1150kg
Machine size(L*W*H)	2500*2050*2500(mm)

Resumen del producto

MLEE4000 es una barredora de pisos totalmente cerrada de 4 ruedas. Además de las funciones básicas de barrido y recolección de polvo, está equipada con un nebulizador de control remoto y una pistola de agua a alta presión portátil. Esto permite su uso en la remoción de polvo en sitios de construcción, plantas industriales, grandes jardines, césped y otras áreas de riego por aspersión. También puede utilizarse en la industria de protección ambiental.

Adecuado para: patios con desechos de carbón, centrales eléctricas, pisos con virutas de acero, patios de piedra, patios de carga y descarga, patios de carga ferroviaria y barrido de calles urbanas. Ayuda a prevenir enfermedades y plagas de insectos.

Muestras de detalles



Comfortable and spacious cab



high pressure water gun




Fogger



Easy to operate Panel



Sweeping Width




250L Dustbin

Repuestos



Maintenance Free Battery 200AH 8PCS



Main Brush Dia.800mm 1pcs




Tools box 1PCS



Rubber 1pcs



Charger 1pcs



Side Brush Dia 500mm 4pcs



Filter 2pcs